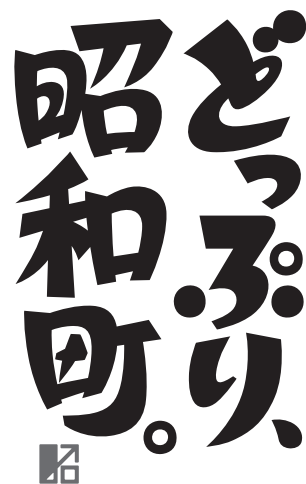
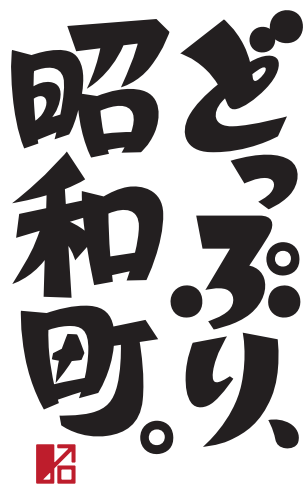

「どっぷり、昭和町。」
ロゴマーク取扱説明書

DOPPURI, SHOWACHO. LOGO DESIGN MANUAL

「どっぶり、昭和町。」ロゴ_基本カラー



カラー



プロセス 4C
K100

R23 G18 B15
#231815



プロセス 4C
C15 M100 Y90 K10

R195 G13 B35
#C30D23

グレースケール



プロセス 4C
K100

R23 G18 B15
#231815



プロセス 4C
K70

R72 G71 B71
#727171

単色

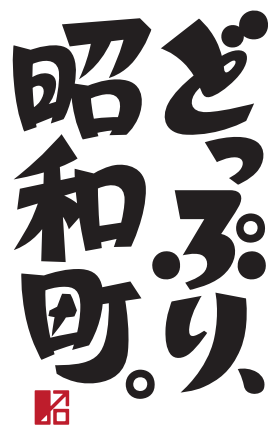


プロセス 4C
K100

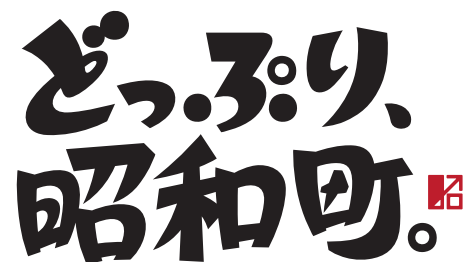
R23 G18 B15
#231815

「どっぶり、昭和町。」ロゴ_使用上の取り決め

基本型は縦組みとするが、スペースの関係上、縦組みでの使用が難しい場合は横組みバージョンを使用



昭和町.どっぶり



どっぶり、昭和町.

可読性の問題上、縦組みの場合は天地25mm以上、
横組みの場合は左右26mm以上の使用が望ましい。
※必ず「昭」落款まで含めて使用すること




縦組み最小サイズ



横組み最小サイズ

「どっぶり、昭和町。」ロゴ_カラー基本使用例(背景色との関係)



50%を境に「昭」落款を白ヌキに。

背景色の色調により可読性に問題がなければロゴタイプはスミ100%のまま使用。

可読性が悪い場合はロゴタイプも50%を境に白ヌキで使用。

背景が柄や写真などで可読性に問題がある場合は白マドを入れる。

「どっぶり、昭和町。」ロゴ_グレースケール・単色基本使用例(背景色との関係)

グレースケール



20%

40%

60%

80%

100%



背景が柄や写真の場合

単色



20%

40%

60%

80%

100%



背景が柄や写真の場合

背景色の濃淡により、「昭」落款は50%を境に、ロゴタイプは70%を境に白ヌキで使用。

背景が柄や写真などで可読性に問題がある場合は白マドを入れる。